

# ПЕРВЫЙ УЧЕБНИК МАЛЫША

ОТ 6 МЕСЯЦЕВ ДО 3 ЛЕТ



Олеся ЖУКОВА

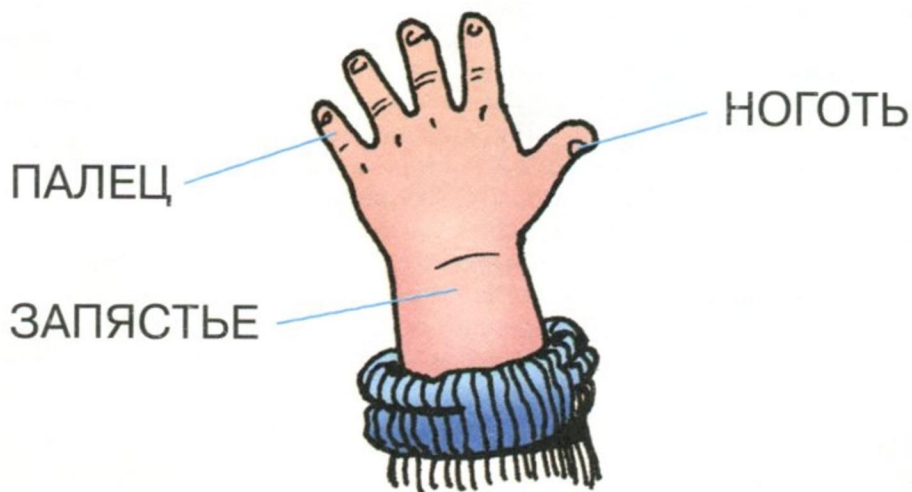
# ПЕРВЫЙ УЧЕБНИК МАЛЫША ОТ 6 МЕСЯЦЕВ ДО 3 ЛЕТ



**АСТРЕЛЬ**  
Москва

**АСТРЕЛЬ-СПб**  
Санкт-Петербург

# ЗНАКОМЬТЕСЬ, ЭТО — Я!



# ЗНАКОМЬТЕСЬ, ЭТО — Я!

## МАЛЬЧИК

## ДЕВОЧКА



### Покажи, где у детей:

ПРАВАЯ РУКА  
ЛЕВАЯ РУКА  
ПРАВЫЙ ГЛАЗ  
ЛЕВЫЙ ГЛАЗ  
ПРАВАЯ НОГА  
ЛЕВАЯ НОГА

Левая и правая  
Хлопают в ладошки,  
Левая и правая  
Ходят по дорожке.

**А теперь покажи всё это на себе.**

# МОЯ СЕМЬЯ



**ПАПА**



**МАМА**



**СЕСТРА**



**БРАТ**

# МОЯ СЕМЬЯ



**ДЕДУШКА**



**БАБУШКА**



**ДЯДЯ**



**ТЁТЯ**

# МОЯ СЕМЬЯ

Расскажи про свою семью.  
Как зовут тебя и твоих близких?



Этот пальчик — дедушка,  
Этот пальчик — бабушка,  
Этот пальчик — папочка,  
Этот пальчик — мамочка,  
Этот — деточка моя,  
Вот и вся моя семья.

# МОЯ СЕМЬЯ



**ПАПА ЕДЕТ**



**МАМА ВЯЖЕТ**



**ДЕДУШКА  
ЧИТАЕТ**



**БАБУШКА  
СПИТ**



# МОЙ ДОМ



Посмотрите: это дом —  
с крышей, дверью и окном,  
и с крылечком, и с трубой.  
Цвет у дома — голубой.  
Заходите смело в дом!  
— Приглашаете? Войдём!

# МОЙ ДОМ

## МНОГОЭТАЖНЫЙ ДОМ



## ОДНОЭТАЖНЫЕ ДОМА



**ИЗБА**



**ХАТА**

**Расскажи про свой дом. Сколько в нём этажей? На каком этаже ты живёшь?**

# ПРИХОЖАЯ



Во всех домах прихожие,  
В общем-то похожие:  
В них коврики и вешалки,  
В них зеркала повешены.  
В дождь и в снег, и в день погожий  
Вход и выход — из прихожей!


# ОБУВЬ



**САПОГИ**



**БОТИНКИ**



**ВАЛЕНКИ**



**ПИМЫ**

# ОБУВЬ



**ТАПКИ**



**САНДАЛИИ**



**КРОССОВКИ**



**ТУФЛИ**

# ОБУВЬ

Проведи пальчиком по линиям и найди, кому принадлежит эта обувь. Говори так: туфли — мамины, ботинки — папины и т. д.



# ОДЕЖДА МАЛЬЧИКА



ШАПКА



КУРТКА

# ОДЕЖДА МАЛЬЧИКА



**ВАРЕЖКИ**



**ШАРФ**



**СВИТЕР**



**НОСКИ**



# ОДЕЖДА МАЛЬЧИКА



**ПАНАМА**



**ФУТБОЛКА**



**БРЮКИ**



**ШОРТЫ**

# ОДЕЖДА МАЛЬЧИКА

## ЛЕТНЯЯ ОДЕЖДА



## ЗИМНЯЯ ОДЕЖДА



Расскажи, какую одежду мы носим зимой, а какую — летом.

# ОДЕЖДА ДЕВОЧКИ



**ШУБА**



**ПАЛЬТО**

# ОДЕЖДА ДЕВОЧКИ



**ПЕРЧАТКИ**



**ШАПКА**



**ПЛАТЬЕ**



**БЛУЗКА**

# ОДЕЖДА ДЕВОЧКИ



**КОЛГОТКИ**



**ХАЛАТ**



**САРАФАН**



**ЮБКА**

# ОДЕЖДА ДЕВОЧКИ



**ЛЕТНЯЯ  
ОДЕЖДА**



**ЗИМНЯЯ  
ОДЕЖДА**



# ГОСТИНАЯ



Мы проводим вечер длинный  
В общей комнате — в гостиной.  
Всей семье уютно в ней:  
Кто — с вязаньем, кто — с газетой...  
А еще в гостиной этой  
Принимаем мы гостей!

**Запомни новые слова:**



СТОЛЕШНИЦА


НОЖКИ

СПИНКА


СИДЕНЬЕ



# МЕБЕЛЬ




**ПЛАТЯНОЙ  
ШКАФ**



**КНИЖНЫЙ  
ШКАФ**



**ПОЛКА**



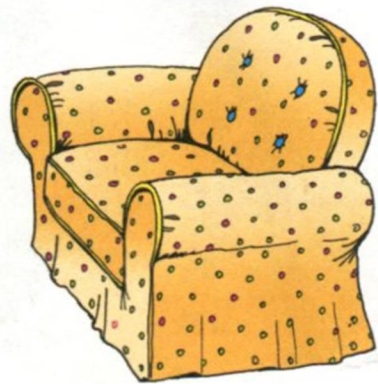
**СТОЛ**



# МЕБЕЛЬ



**ДИВАН**



**КРЕСЛО**



**СТУЛ**



**КРОВАТЬ**

# МЕБЕЛЬ

Рассмотри рисунок и покажи на нём все предметы мебели.



Составь рассказ по картинке (продолжи предложения).

Вечером в гостиной  
собралась...

Папа и мама сидят на ...

Папа читает, а мама ...

Диван стоит около ...

На тумбочке стоят...

Картина висит на ...

Мальчик играет с ...

Девочка собирает...

# ДЕТСКАЯ

Когда у нас свободный час,  
Мы зря не бьём баклуши —  
Ведь в детской комнате у нас  
Есть множество игрушек:  
Петрушка, «Лего», грузовик,  
Железная дорога...  
К тому же в детской детских книг  
На полке очень много!

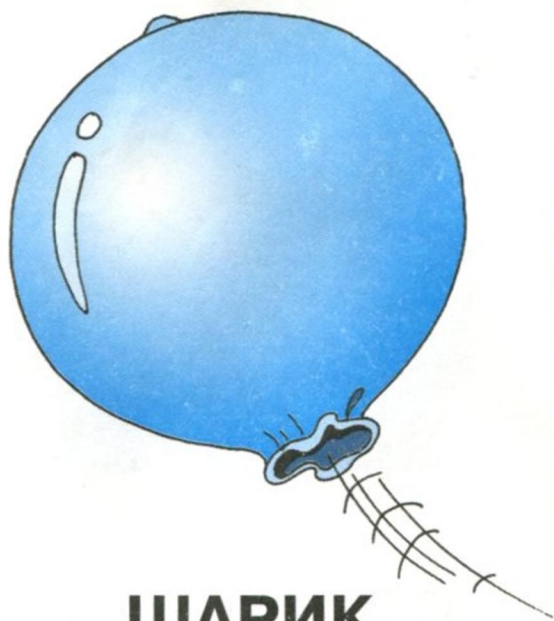


**Расскажи, как ты играешь с игрушками:**



ЛОПАТКОЙ — КОПАЮ  
МЯЧ — КИДАЮ  
МИШКУ — КОРМЛЮ  
КОЛЯСКУ — ВЕЗУ  
МАШИНКУ — КАТАЮ  
В БАРАБАН — БЬЮ  
КУКЛУ — ОДЕВАЮ  
ПИРАМИДКУ — СОБИРАЮ

# ИГРУШКИ



**ШАРИК**



**ПОГРЕМУШКА**




**ВЕДЁРКО,  
ЛОПАТКА  
И ФОРМОЧКИ**




**ПИРАМИДКА**

# ИГРУШКИ




**ПАРОВОЗИК**



**СОЛДАТИКИ**



**ЮЛА**



**КУБИКИ**

# ИГРУШКИ



**МАШИНКА**



**ЗАЙКА**




**КУКЛА**




**МИШКА**

# ИГРУШКИ

Проведи пальчиком по линиям и найди, чьи это игрушки.



Сосчитай, сколько игрушек на полках. Покажи цифры, соответствующие количеству игрушек на каждой полке.



1


2

3

4

5

# ИГРУШКИ



## ИГРЫ МАЛЬЧИКОВ



## ИГРЫ ДЕВОЧЕК




Расскажи, в какие игры играют на прогулке девочки, а в какие — мальчики.



# МУЗЫКАЛЬНЫЕ ИНСТРУМЕНТЫ

Играть можно не только с игрушками, но и на музыкальных инструментах. Расскажи, на чём играет девочка, а на чём — мальчик.



**ПИАНИНО**



**БАРАБАН**

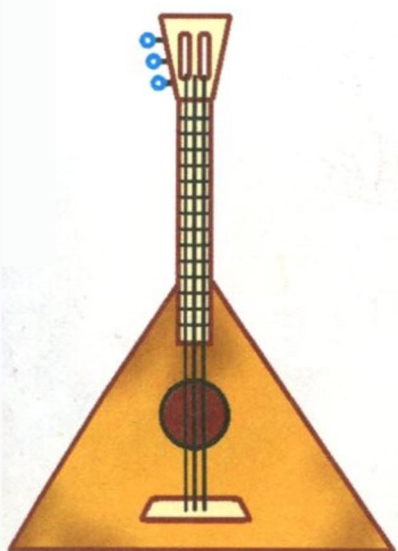
# МУЗЫКАЛЬНЫЕ ИНСТРУМЕНТЫ



**КОЛОКОЛЬЧИК**



**ТРУБА**



**БАЛАЛАЙКА**



**СКРИПКА**

# КУХНЯ

Мама на кухне  
готовит обед.  
Лучшего места  
для этого нет!  
В кухне у нас  
красота, чистота:  
Кухонный стол,  
сковородки, плита...  
А чтобы отведать готовое,  
Переберёмся в столовую.



**Запомни способы приготовления пищи:**



ВАРИТ



ЖАРИТ



ПЕЧЁТ

# ПОСУДА




**КАСТРЮЛЯ**



**СКОВОРОДА**



**СУПНИЦА**



**ТАРЕЛКА**


# ПОСУДА



ЧАЙНИК



САХАРНИЦА



КОНФЕТНИЦА



ЧАШКА

**ПОСУДА**




**СТАКАН**



**ЛОЖКА**



**ВИЛКА**



**НОЖ**

# СТОЛОВАЯ

Тут не просто посиделки:  
Дело важное — еда.  
Вилка — слева  
от тарелки,  
Ножик — справа,  
как всегда.  
Не шумите за столом:  
Ведь у нас  
приличный дом!



**Запомни,  
как называется  
приём пищи  
в разное время  
суток:**

УТРОМ — ЗАВТРАК

ДНЁМ — ОБЕД

ВЕЧЕРОМ — УЖИН.

# СТОЛОВАЯ


Рассмотри рисунок и расскажи, что ты видишь на нём. Что стоит на столе? Кто сидит за столом? Что они делают?





# ВАННАЯ КОМНАТА

Нам пены не жалко!  
Как славно и мило  
Мелькает мочалка,  
И мылится мыло,  
И брызгов фонтаны  
Летят от меня  
По комнате ванной  
В честь банного дня!




**Запомни, для чего нужны эти предметы:**

МЫЛОМ И ГУБКОЙ — МОЮСЬ.  
ПОЛОТЕНЦЕМ — ВЫТИРАЮСЬ.  
ЩЁТКОЙ И ПАСТОЙ — ЧИЩУ ЗУБЫ.  
РАСЧЁСКОЙ — ПРИЧЁСЫВАЮСЬ.  
В ЗЕРКАЛО — СМОТРЮСЬ.




МОЕТСЯ




УМЫВАЕТСЯ

# ВАННАЯ КОМНАТА



**ВАННА**



**РАКОВИНА**



**КРАН**

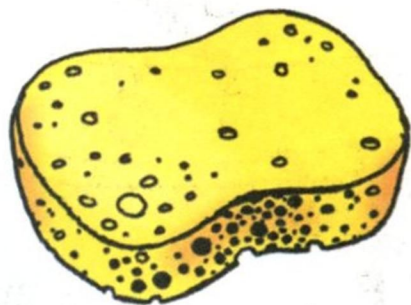


**УНИТАЗ**

# ВАННАЯ КОМНАТА



**МЫЛО**



**ГУБКА**



**ЗУБНАЯ ПАСТА**




**ЗУБНАЯ ЩЁТКА**

# ВАННАЯ КОМНАТА



**ПОЛОТЕНЦЕ**



**ЗЕРКАЛО**



**РАСЧЁСКА**



**ФЕН**

# ВАННАЯ КОМНАТА

Найди отличия на картинках.



# ВАННАЯ КОМНАТА

Расскажи, что нужно сделать,  
чтобы постирать грязную одежду.



# СПАЛЬНЯ

Спальня — комната, где спят.  
Для примера, в нашей  
Дремлют мишка и солдат,  
Хрюша и Степаша.  
Шепчет ночь из всех углов:  
— Доброй ночи!  
Сладких снов!



РАЗДЕВАЕТСЯ



СПИТ

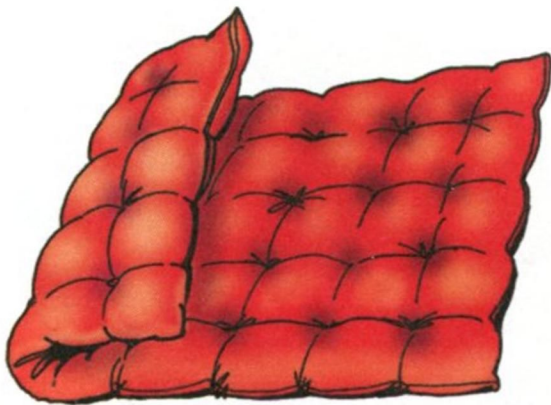


ПРОСЫПАЕТСЯ

# СПАЛЬНЯ



**МАТРАЦ**



**ОДЕЯЛО**



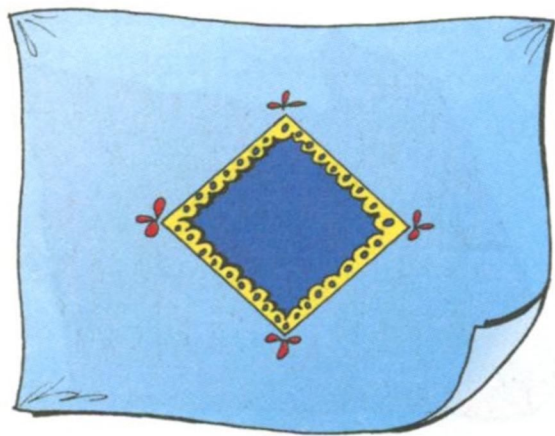
**ПОДУШКА**



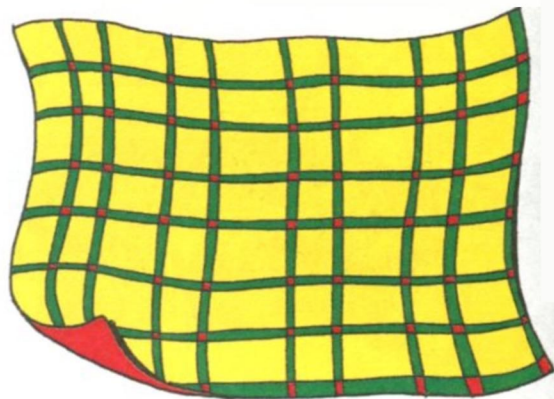
**НАВОЛОЧКА**



# СПАЛЬНЯ



**ПОДОДЕЯЛЬНИК**



**ПРОСТЫНЯ**



**НОЧНАЯ  
РУБАШКА**



**ПИЖАМА**

# МОЙ ДЕНЬ

ДЕНЬ



НОЧЬ



**Расскажи, что ты делаешь в разное время суток.**

## УТРОМ:

Просыпаюсь.  
Встаю.  
Одеваюсь.  
Умываюсь.  
Завтракаю.



## ДНЁМ:

Играю.  
Гуляю.  
Рисую.  
Обедаю.  
Помогаю маме.



## ВЕЧЕРОМ:

Смотрю телевизор.  
Ужинаю.  
Читаю книгу  
с мамой и папой.  
Раздеваюсь.  
Моюсь.  
Ложусь спать.



## НОЧЬЮ:

Сплю.



# КТО ЧТО ДЕЛАЕТ?



**СТОИТ**



**СИДИТ**



**ИДЁТ**



**БЕЖИТ**

# КТО ЧТО ДЕЛАЕТ?



**КАТАЕТСЯ  
НА ЛЫЖАХ**



**ПРЫГАЕТ**



**ИГРАЕТ**



**ГУЛЯЕТ**

# КТО ЧТО ДЕЛАЕТ?



**РИСУЕТ**



**ЧИТАЕТ**



**ПОЁТ**



**СМОТРИТ**

# КТО ЧТО ДЕЛАЕТ?



**ПЛАЧЕТ**



**СМЕЁТСЯ**



**ЕСТ**



**УГОЩАЕТ**

# ЧТО ТАКОЕ ПЛОХО



**НЕ НУЖНО  
ДРАТЬСЯ**



**НЕЛЬЗЯ  
СПОРИТЬ  
СО ВЗРОСЛЫМИ**



**НЕ НУЖНО  
МУСОРИТЬ**



**НЕ НУЖНО  
ПАЧКАТЬСЯ**

# ЧТО ТАКОЕ ХОРОШО



**СЛУШАЙСЯ  
И ЛЮБИ  
СТАРШИХ**



**НЕ ЗАБЫВАЙ  
ЗДОРОВАТЬСЯ  
ПРИ ВСТРЕЧЕ**



**ПОМОГАЙ ТЕМ,  
КТО ПОПАЛ  
В БЕДУ**



**ЛЮБИ  
И ЗАБОТЬСЯ  
О ЖИВОТНЫХ**



# ЦВЕТ ПРЕДМЕТОВ

В небе радуга дугою!  
Вот так чудо! Красота!..  
Ну-ка, повтори за мною  
По порядку все цвета!

**КРАСНЫЙ** — верхнею дугой,  
А **ОРАНЖЕВЫЙ** — второй,  
Дальше — **ЖЁЛТЫЙ**  
и **ЗЕЛЁНЫЙ**,  
А за ними **ГОЛУБОЙ**,  
Ниже — **СИНИЙ**, с ним  
Соседний —  
**ФИОЛЕТОВЫЙ**, последний.



Назови цвет:



**КРАСНЫЙ**




**ОРАНЖЕВЫЙ**



**ЖЁЛТЫЙ**



**ЗЕЛЁНЫЙ**



**ГОЛУБОЙ**



**СИНИЙ**



**ФИОЛЕТОВЫЙ**

# ЦВЕТ ПРЕДМЕТОВ

Царство красок, царство цвета —  
Наша чудная планета!

Знают взрослые и дети —

Что-то скрыто в каждом цвете:

**ЧЁРНЫЙ** — строгий, **БЕЛЫЙ** — чистый,  
А **ОРАНЖЕВЫЙ** — лучистый,  
**ЖЁЛТЫЙ** — тёплый, **СЕРЫЙ** — грустный,  
**СИНИЙ** — добрый, **КРАСНЫЙ** — вкусный...

И, конечно, неспроста  
У всего свои цвета.



Назови цвета предметов, которые здесь  
нарисованы.

**КРАСНЫЙ** ...

**ОРАНЖЕВЫЙ** ...


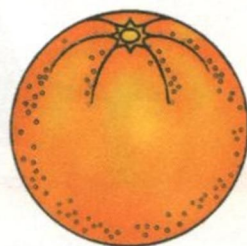
**ЖЁЛТЫЙ** ...

**ЗЕЛЁНЫЙ** ...

**ГОЛУБАЯ** ...

**СИНЯЯ** ...

**ФИОЛЕТОВАЯ** ...



# ЦВЕТ ПРЕДМЕТОВ

Отгадай загадки.  
Покажи картинки-отгадки.


Само с кулачок,  
**КРАСНЫЙ** бочок.  
Потрогаешь —  
гладко,  
А откусишь — сладко.



Он **ОРАНЖЕВОГО** цвета  
И зимой, и тёплым летом.  
Очень много  
витаминов  
В этом круглом...



Этот вкусный  
**ЖЁЛТЫЙ** плод  
К нам из Африки плывёт,  
Обезьянам в зоопарке  
Пищу круглый год даёт.



**ЗЕЛЁНЫЙ** телёночек  
Привязан верёвочкой.  
Хрустящий и сладкий  
Лежит он на грядке.

# ЦВЕТ ПРЕДМЕТОВ

Отгадай загадки.  
Покажи картинки-отгадки.


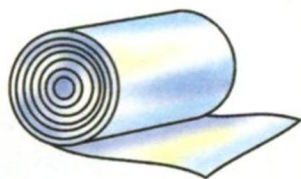
**ГОЛУБОЙ** звонок висит,  
Никогда он не звонит.



**СИНИЙ** мундир,  
Жёлтая подкладка,  
В середине сладко.




**БЕЛЫЙ**  
камень  
в воде тает.



**ЧЁРЕН**, да не ворон,  
Рогат, да не бык,  
Летает, да не птица.

# ФОРМА ПРЕДМЕТОВ

По линейке на листочке  
Три соединяем точки —  
**ТРЕУГОЛЬНИК**  
получаем.   
Мы легко его узнаем.




**КРУГ** — помощник  
наш и друг.   
Ты легко узнаешь **КРУГ**.  
И везде его найдёшь:  
**КРУГ** на солнышко похож.



Посмотрите-ка, ребята!  
Вот **КВАДРАТ**.   
А у **КВАДРАТА**  
Все четыре стороны  
Одинаковой длины.



Влад **ОВАЛ**  
нарисовал —   
На яйцо похож **ОВАЛ**.  
А ещё — на дыню, сливу,  
Камень с берега залива.



# ФОРМА ПРЕДМЕТОВ

Вот **ПРЯМОУГОЛЬНИК**,  
дети.

Если  
посмотреть кругом,  
То на нашем белом свете  
Всюду мы его найдём.



С двух углов сожмём  
квадрат —  
Выйдет **РОМБ** —  
квадрата брат.






А на этой вот странице  
Нарисована **ЗВЕЗДА**,  
Что во лбу красы-девицы  
Сказочной горит всегда.  
Небо **ЗВЁЗДАМИ**  
искрится —  
Значит, спать пора  
ложиться.  
Ёлка со **ЗВЕЗДОЙ** —  
ура! —  
Новый год  
встречать пора!


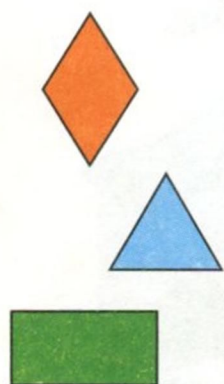


# ФОРМА ПРЕДМЕТОВ

Наш художник  
для ребят  
Здесь нарисовал  
квадрат,  
Круг, звезду,  
прямоугольник,  
Ромб, овал  
и треугольник,  
Точки, линии...  
Сумей  
Отыскать их  
поскорей!




**Подбери заплатки для коврика.**



# ФОРМА ПРЕДМЕТОВ



Из каких фигурок Алла  
Ёлочку нарисовала?..  
И которая из них  
Больше двух фигур других?..



Баба снежная у Шуры.  
А какие здесь фигуры  
Шурочка нарисовал?..  
Треугольник?.. Круг?.. Овал?..  
И которая из них  
Меньше двух фигур других?..



# РАЗМЕР ПРЕДМЕТОВ

Мяч большой — ни мне, ни маме  
Не обнять двумя руками!

Мяч поменьше —  
над собой

Я держу одной рукой!

Самый маленький —  
у Гошки

Помещается в ладошке.

Если с кошкою играю,

Мяч поменьше  
выбираю,

А играю я  
с сестрой —

Выбираю мяч большой!



**Какое животное БОЛЬШОЕ,  
а какое МАЛЕНЬКОЕ?**

**Покажи.**



**МАЛЕНЬКАЯ** мышь

**БОЛЬШОЙ** слон

# РАЗМЕР ПРЕДМЕТОВ

Познакомимся поближе.  
Трое нас, и мы — друзья:  
Стас высокий,  
Влад пониже,  
Самый низкий —  
это я.  
Где тут я?..  
Где Стас?..  
Где Влад?..  
Догадались?..  
Очень рад.



Какой домик **ВЫСОКИЙ**, а какой **НИЗКИЙ**?  
Покажи.



**ВЫСОКИЙ** ДОМ

**НИЗКИЙ** ДОМ

# РАЗМЕР ПРЕДМЕТОВ

У Серёжки-малыша  
Три цветных карандаша.  
Красный длинный очень-очень.  
А зелёный — покороче.  
Между ними, посередке —  
Жёлтый.  
Он самый короткий.



**У кого волосы ДЛИННЫЕ, а у кого КОРОТКИЕ? Покажи.**



**ДЛИННЫЕ ВОЛОСЫ**



**КОРОТКИЕ ВОЛОСЫ**

# РАЗМЕР ПРЕДМЕТОВ


По дорожке мы с Серёжкой,  
Взявшись за руки, идём.  
По тропинке мы шагаем  
Друг за дружкой — гуськом.  
На тропинке, как известно,  
И стоять-то рядом тесно,  
Очень узкая тропинка —  
Шириною в два ботинка!  
На широкой на дорожке  
Места хватит нам с Серёжкой,  
Папе с мамой,  
Жучке с кошкой...  
И останется немножко.



Какой шарф **ШИРОКИЙ**, а какой **УЗКИЙ**?  
Покажи.



**УЗКИЙ** ШАРФ



**ШИРОКИЙ** ШАРФ

# ПРОТИВОПОЛОЖНОСТИ



**ДОБРЫЙ —  
ЗЛОЙ**



**ВЕСЁЛЫЙ —  
ГРУСТНЫЙ**



**СИЛЬНЫЙ —  
СЛАБЫЙ**



**СТАРЫЙ —  
МОЛОДОЙ**

# ПРОТИВОПОЛОЖНОСТИ



**СУХОЙ —  
МОКРЫЙ**



**ОПРЯТНЫЙ —  
НЕРЯШЛИВЫЙ**



**ГРЯЗНЫЙ —  
ЧИСТЫЙ**



**ТОЛСТЫЙ —  
ХУДОЙ**

# ПРОТИВОПОЛОЖНОСТИ



**ТЯЖЁЛЫЙ —  
ЛЁГКИЙ**



**ПОЛНЫЙ —  
ПУСТОЙ**



**ГРОМКИЙ —  
ТИХИЙ**



**МЯГКИЙ —  
ТВЁРДЫЙ**

# ПРОТИВОПОЛОЖНОСТИ



**ДАЛЕКО —  
БЛИЗКО**



**ГОРЯЧО —  
ХОЛОДНО**



**МЕДЛЕННО —  
БЫСТРО**



**ДЕНЬ (СВЕТЛО) —  
НОЧЬ (ТЕМНО)**



# УЧИМСЯ СЧИТАТЬ


Хорошо уметь считать —  
**РАЗ, ДВА, ТРИ, ЧЕТЫРЕ, ПЯТЬ...**

Оценить, измерить, взвесить —  
**ШЕСТЬ, СЕМЬ, ВОСЕМЬ,  
ДЕВЯТЬ, ДЕСЯТЬ...**

Цифры — добрые сестрицы.  
Если с ними подружиться,  
То тогда всё-всё на свете  
Сосчитать сумеют дети.




**В каком аквариуме МНОГО рыбок,  
а в каком — только ОДНА?**



**Сосчитай, сколько рыбок в каждом  
аквариуме.**

**0**


**НОЛЬ**, как круг,  
Как буква «О»,  
Но при счете —  
«Ничего».



# УЧИМСЯ СЧИТАТЬ


# 1

Вот **ОДИН** —  
с длиннющим носом.  
Эту цифру  
В гости просим.




# 2

Цифра **ДВА**  
Плывёт как пава:  
Нос — налево,  
Хвост — направо.




# 3

Цифра **ТРИ** —  
Как будто ушки  
У кого-то на макушке.




# 4

Всем известно  
в целом мире:  
За тремя спешит **ЧЕТЫРЕ**.  
Ручку ставит на бочок —  
Получается крючок.



# 5

Чтобы **ПЯТЬ** нарисовать,  
Надо песню напевать:  
«Палочка и горочка,  
А над ними — полочка».



# УЧИМСЯ СЧИТАТЬ

Сосчитай, сколько конфет.


# 6

Цифра **ШЕСТЬ**  
Хотела есть —  
Брюшко отрастила  
А поесть — забыла.




# 7

Цифра **СЕМЬ** —  
Подъёмный кран:  
«Снизу вверх  
Вам все подам».




# 8

Поглядев на цифру **ВОСЕМЬ**,  
Чаю сразу мы попросим:  
Тут и бублик, тут и сушка  
У восьмёрки вместо брюшка.



# 9

Цифра шесть  
перевернулась  
И **ДЕВЯТКОЙ**  
обернулась.



# 10

Вот один, а рядом ноль —  
Стал он важным как король.  
К единичке прислонился —  
Сразу в **ДЕСЯТЬ** превратился.



# УЧИМСЯ СЧИТАТЬ

Если ты легко считаешь  
И уже все цифры знаешь,  
Помоги Танюшке  
Сосчитать игрушки!..



Кукла — **РАЗ**,



а **ДВА** — зайчишка,



**ТРИ** — юла,



**ЧЕТЫРЕ** — мишка,



**ПЯТЬ** — матрёшка,



**ШЕСТЬ** — машина,



**СЕМЬ** — коробка пластилина,

**ВОСЕМЬ** — мячик,



**ДЕВЯТЬ** — брошка,




**ДЕСЯТЬ** — кошка у окошка.



# ГОРОД

В ясный день любой готов  
Выйти на прогулку.  
Сколько в городе домов,  
Улиц, переулков!  
Но того, что он —  
    большой,  
Нечего страшиться,  
Только помни адрес свой,  
Чтоб не заблудиться!



**СТРОИТЕЛЬНАЯ  
ПЛОЩАДКА**




**ФОНТАН**


# ГОРОД




**ВОКЗАЛ**




**ТЕАТР**




**УЛИЦА**



**АВТОЗАПРАВКА**



**МАГАЗИН**



**ПАРК**

# ПРОФЕССИИ

Запомни, как называются профессии людей, которые работают в городе.



**ВОСПИТАТЕЛЬ**



**МИЛИЦИОНЕР**



**ВРАЧ**



**ПОЖАРНЫЙ**

# ПРОФЕССИИ



**ПРОДАВЕЦ**



**ПОРТНОЙ**



**МУЗЫКАНТ**



**ПРОГРАММИСТ**



# НАЗЕМНЫЙ ТРАНСПОРТ


Садись в троллейбус и езжай,  
И ни к чему здесь робость.

А если нет —

садись в трамвай,  
Или в большой автобус.

Быстро

транспорт городской  
Двигается по мостовой!



Расскажи, что означают сигналы светофора для пешеходов.

КРАСНЫЙ СВЕТ — ...

ЖЁЛТЫЙ СВЕТ — ...

ЗЕЛЁНЫЙ СВЕТ — ...


**ЗАПОМНИ**

новые слова:

**ПЕШЕХОД,**

**ПЕРЕХОД,**


**ВОДИТЕЛЬ.**



# НАЗЕМНЫЙ ТРАНСПОРТ



**АВТОБУС**



**АВТОМОБИЛЬ**



**ПОЕЗД**



**ВЕЛОСИПЕД**

# ВОЗДУШНЫЙ ТРАНСПОРТ

Мчится в небе голубом  
Вертолёт с одним винтом,  
А ещё быстрее полёт  
Совершает самолёт,  
А ещё быстрее — вот эта  
Межпланетная ракета!



**Запомни новые слова:**

КАБИНА

КРЫЛЬЯ

ВИНТ

ХВОСТ

ШАССИ




**Отгадай загадку:**

Серебристая игла  
В небе ниточку вела.  
Кто же смелый нитью белой  
Небо шил,  
Да поспешил —  
Хвост у нитки распушил?


(Лётчик)




# ВОЗДУШНЫЙ ТРАНСПОРТ




**РАКЕТА**



**ВОЗДУШНЫЙ  
ШАР**



**ГРУЗОВОЙ  
САМОЛЁТ**



**ПАССАЖИРСКИЙ  
САМОЛЁТ**

# ВОДНЫЙ ТРАНСПОРТ

Это чудо, если плот  
Океан переплывёт,  
И конечно же, для лодки  
Лучше выбрать  
    путь короткий.  
А в далекий путь везёт  
Нас огромный теплоход!



**Запомни новые слова:**



МАЯК



КАПИТАН



МАТРОС

# ВОДНЫЙ ТРАНСПОРТ



**ЛОДКА**



**ПАРУСНИК**



**ПАРОХОД**



**КАТЕР**



# ДЕРЕВНЯ

Деревня, конечно, не город:  
Здесь поле и сад за окном,  
А если на улице холод,  
Мы в печке дрова разожжём.  
Здесь лес, а не просто деревья,  
Здесь луг и холмы за рекой,  
И маленький домик в деревне  
У каждого собственный, свой.



**ПОЛЕ**



**ПРУД**



**ДОЯРКА**



**ВЕТЕРИНАР**

# ДЕРЕВНЯ

Запомни новые слова:

РОГА


МОРДА

НОЗДРИ


ХВОСТ

ВЫМЯ

КОПЫТА



Расскажи, какая связь между рисунками:






# ДОМАШНИЕ ЖИВОТНЫЕ

Я люблю животных наших!  
С ними часто говорю:  
Кошка — «Мяу!»,  
«Бэ-э!» — барашек,  
Пёс — «Гав-гав!»  
Корова — «Му-у!»...  
Звуки блеянья и лая  
Я прекрасно понимаю.




**ЗАПОМНИ!** Животных, которые живут рядом с человеком или в его доме, называют **ДОМАШНИМИ**.



В конюшне у нас отдыхают лошадки,  
В свинарнике — свинки и их поросятаки,  
В курятнике курочки спят на насесте,  
В кошаре — овечки с барашками вместе.

# ДОМАШНИЕ ЖИВОТНЫЕ

Запомни, как называют детёнышей  
домашних животных:



**КОРОВА —  
ТЕЛЁНОК**



**ЛОШАДЬ —  
ЖЕРЕБЁНОК**



**КОШКА —  
КОТЁНОК**



**КОЗА —  
КОЗЛЁНОК**

# ДОМАШНИЕ ЖИВОТНЫЕ



**ОВЦА —  
ЯГНЁНОК**



**СВИНЬЯ —  
ПОРОСЁНОК**



**СОБАКА —  
ЩЕНОК**

**Запомни  
новое слово:  
БУДКА**



# ДОМАШНИЕ ПТИЦЫ

Жили у бабуси  
Три весёлых гуся,  
Две уточки, а куриц — пять.  
Бабуся стала их считать  
И говорит к исходу дня:  
«Никто не усомнится,  
Что ровно десять у меня  
Голов домашней птицы!»



**ЗАПОМНИ!** Птиц, которые живут  
рядом с человеком или в его доме,  
называют **ДОМАШНИМИ**.




**ГУСЫНЯ,  
ГУСЁНОК**



**КУРИЦА, ПЕТУХ,  
ЦЫПЛЁНОК**

# В ОГОРОДЕ


В огороде, на грядках  
выращивают полезные  
и вкусные овощи.



**Сравни овощи по форме. Какие овощи  
имеют круглую форму, а какие овальную.**



# ОВОЩИ



**ТЫКВА**



**КАПУСТА**



**КАБАЧОК**



**МОРКОВЬ**

# ОВОЩИ



**РЕПА**



**СВЁКЛА**

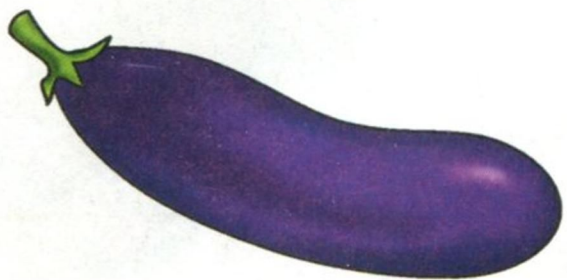


**ОГУРЕЦ**




**ПОМИДОР**


# ОВОЦІ




**БАКЛАЖАН**



**КАРТОФЕЛЬ**



**ЛУК**



**ГОРОХ**




# В САДУ

В саду, на деревьях растут сочные фрукты.




**ЯБЛОКО**



**ГРУША**




**СЛИВА**




**АБРИКОС**

# ФРУКТЫ

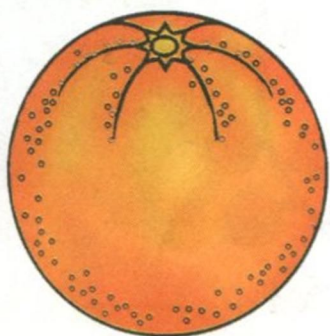
Из жарких стран к нам привозят экзотические фрукты.




**АНАНАС**



**БАНАНЫ**




**АПЕЛЬСИН**




**ЛИМОН**

# ЯГОДЫ

В саду, на деревьях и кустах растут вкусные ягоды.



**МАЛИНА**



**ВИШНЯ**



**КРЫЖОВНИК**



**СМОРОДИНА**

# САДОВЫЕ ЦВЕТЫ

А на клумбах растут красивые цветы.



**РОЗЫ**



**ПОДСОЛНУХ**



**КОЛОКОЛЬЧИК**



**МАК**

Ель... Сосна...  
Берёза... Ива...  
Всюду ветви, как навес.  
И прохладно, и красиво:  
Мы пришли с тобою в лес.  
Будет польза от ходьбы:  
будут ягоды, грибы!



**СОБИРАЮТ  
ЯГОДЫ**




**СОБИРАЮТ  
ГРИБЫ**

**В ЛЕСУ**



**ЕЛЬ**



**СОСНА**



**БЕРЁЗА**



**ДУБ**

# ГРИБЫ



**БЕЛЫЙ ГРИБ**



**КРАСНЫЙ ГРИБ**




**ПОДБЕРЁЗОВИК**




**ЯДОВИТЫЙ  
МУХОМОР**

# ЛЕСНЫЕ ЯГОДЫ




**ЕЖЕВИКА**



**ЗЕМЛЯНИКА**



**БРУСНИКА**



**ЧЕРНИКА**



# РАСТЕНИЯ ЛЕСА И ЛУГА



**ВАСИЛЁК**



**ЛАНДЫШ**



**РОМАШКА**



**ПОДСНЕЖНИК**

# РАСТЕНИЯ ЛЕСА И ЛУГА



**ОДУВАНЧИК**



**МЯТА**



**ХВОЩ**



**ПАПОРОТНИК**

# ДИКИЕ ЖИВОТНЫЕ

Есть много и крупных, и мелких  
Животных, живущих в лесу:  
К примеру, медведи и белки...  
А как не припомнить лису?  
А волки, а рыси, а мышки?  
Так много животных кругом!  
Что все не уместятся в книжке...  
Но ты их узнаешь потом!



**ЗАПОМНИ!** Животных, которые живут  
вдали от человека (в лесу, в степи),  
называют **ДИКИМИ**.



**ЗАПОМНИ!**  
Диких животных  
**НЕЛЬЗЯ ПРИНОСИТЬ**  
**ДОМОЙ** — в домашних  
условиях **ОНИ МОГУТ**  
**ПОГИБНУТЬ.**


# ДИКИЕ ЖИВОТНЫЕ




**ВОЛК —  
ВОЛЧОНОК**



**ЁЖ —  
ЕЖОНОК**



**ЗАЯЦ —  
ЗАЙЧОНОК**



**ОЛЕНЬ —  
ОЛЕНЁНОК**

# ДИКИЕ ЖИВОТНЫЕ



**ЛИСА —  
ЛИСЁНОК**



**МЕДВЕДЬ —  
МЕДВЕЖОНОК**



**МЫШЬ —  
МЫШОНОК**




**ТИГР —  
ТИГРЁНОК**


# КТО ГДЕ ЖИВЁТ?



**МЕДВЕДЬ  
В БЕРЛОГЕ**



**ВОЛК  
В ЛОГОВЕ**



**ЛИСА  
В НОРЕ**



**БОБЁР  
В ХАТКЕ**

# КТО ГДЕ ЖИВЁТ?




**КРОТ В НОРЕ**



**МЫШЬ В НОРЕ**



**БЕЛКА  
В ДУПЛЕ**



**МУРАВЕЙ  
В МУРАВЕЙНИКЕ**

# КТО ГДЕ ЖИВЁТ?


Слушай и повторяй:




КОТ НА ОКНЕ



ВОРОБЕЙ НА ВЕТКЕ




СОБАКА В КОНУРЕ



ЛЕВ В КЛЕТКЕ



РЫБА В РЕКЕ



ПАУК ПОД ПОТОЛКОМ



БЕЛКА В ДУПЛЕ



ЗАЙКА ПОД КУСТОМ



# ПТИЦЫ

**ЗАПОМНИ!** Птиц, которые остаются зимовать в родных краях, называют **ЗИМУЮЩИМИ**.

Птиц, которые с наступлением холодов улетают в тёплые края, называют **ПЕРЕЛЁТНЫМИ**.

**Запомни  
новые  
слова:**



# ПТИЦЫ



**КУКУШКА**



**ИВОЛГА**



**ЛАСТОЧКА**



**ДЯТЕЛ**

# ПТИЦЫ



**АИСТ**



**ЦАПЛЯ**



**ВОРОНА**



**ОРЁЛ**

# ОБИТАТЕЛИ ЛЕСА

Назови лесных обитателей, которые здесь нарисованы:



Назови насекомых, которые здесь нарисованы:



Догадайся, кто так разговаривает:

ШИПИТ — ...

КВАКАЕТ — ...

ЖУЖЖИТ — ...




СТРЕКОЧЕТ — ...


ПИЦИТ — ...

# ЭКЗОТИЧЕСКИЕ ЖИВОТНЫЕ

Эти животные живут в далёких странах.  
А мы можем увидеть их в зоопарке.



# ЭКЗОТИЧЕСКИЕ ЖИВОТНЫЕ



**АФРИКА**




**АВСТРАЛИЯ**

# ЭКЗОТИЧЕСКИЕ ЖИВОТНЫЕ




АРКТИКА



АНТАРКТИКА

# КТО ЧТО ЕСТ?


Проведи пальчиком по линиям и найди, кто что ест.






# ОБИТАТЕЛИ МОРЯ

В морских глубинах обитают удивительные существа.




**МЕДУЗА**




**МОРСКАЯ  
ЗВЕЗДА**


# ОБИТАТЕЛИ МОРЯ




**АКУЛА**



**КИТ**



**ДЕЛЬФИН**



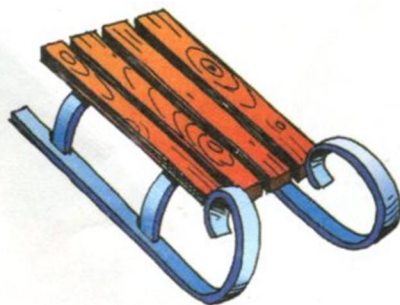
**ОСЬМИНОГ**

# ВРЕМЯ ГОДА: ЗИМА

До чего хорошие  
Дни стоят зимой —  
С мягкой порошею,  
С ледяной рекой,  
С бодрой стужей колкою,  
Лыжами, катком,  
Новогодней ёлкой  
И снеговиком!



**Мальчик собрался на прогулку.  
Расскажи, что он может взять с собой.  
Какие предметы лишние?**



# ВРЕМЯ ГОДА: ВЕСНА

Стали чуть не вдвое  
Дни длинней весной —  
С клейкою листвою,  
С молодой травой;  
Ярко солнце вешнее  
Светит с вышины,  
Птицами скворечники  
Вновь заселены.



**Назови предметы, которые пригодятся  
в саду. Что лишнее?**




# ВРЕМЯ ГОДА: ЛЕТО

Здравствуй, лето жаркое,  
Время красоты!  
С дивными подарками  
К нам приходишь ты.  
Греет солнце раннее,  
Предлагая в дар  
Тёплое купание,  
Бронзовый загар.



Какие предметы пригодятся тебе для игр летом на улице? Найди лишний.



# ВРЕМЯ ГОДА: ОСЕНЬ

К нам приходит осень —  
Новая пора:  
Дождики приносит,  
Свежие ветра,  
Листья опадают,  
Золотом горя,  
Птицы улетают  
В дальние края.



**Расскажи, чем можно заниматься  
осенью:**

ДЕЛАТЬ ПОДЕЛКИ ИЗ .....,  
СОБИРАТЬ .....,  
ГУЛЯТЬ В .....,  
СУШИТЬ .....

